




Doppellenkrollen 4er-Set



Wichtig! Bitte sorgfältig lesen!
Für spätere Bezugnahme aufbewahren.
Achtung! Die Maximalbelastung beträgt pro Stück 50 kg.

Important! Please read carefully!
Keep for future reference.

Danger! The maximum load is 50 kg each.

batch number

Versionsnummer: 00288_20241127


AUFBAUANLEITUNG

ASSEMBLY INSTRUCTIONS



bene living

1



Zubehör: je 2x Laufrollen mit und ohne Bremsen, Schrauben.

2



Den Strandkorb mit 2 Personen auf den Rücken legen. Um Beschädigungen des Geflechts zu vermeiden, eine Pappe oder etwas Schaumstoff unterlegen.

3




! Achtung: Löcher mit einem 3mm Bohrer vorbohren !
Die Laufrollen mit Bremsen an den vorderen Ecken des Strandkorbs befestigen.

4



Die Laufrollen ohne Bremsen an den hinteren Ecken des Strandkorbs befestigen.

5



Ansicht der befestigten Laufrollen.

6



Den Strandkorb mit 2 Personen wieder aufrichten.


AUFBAUANLEITUNG

ASSEMBLY INSTRUCTIONS



bene living

1



2 set components: 2x lockable castor, 2x free running castor, screws.

2



Please turn the beach chair with 2 people like shown on picture. To avoid damages place the basket on a clean pad or cardboard.

3



It is necessary to pre-drill holes with 3mm drill to avoid cracks on wood. Lockable castors should be fixed on front corners of beach chair.

4



Free running castors should be fixed on back corners of beach chair.

5



Picture of ready assembled castors at the bottom.

6



Please set up the beach chair again with 2 people.

LESEN SIE ALLE SICHERHEITSHINWEISE UND ANWEISUNGEN.

- Versäumnisse bei der Einhaltung können schwere Verletzungen verursachen. Stellen Sie sicher, dass die Möbel auf einer ebenen Stelle aufgebaut werden.
- Bei mangelhafter Montage besteht Gefahr für Ihre Sicherheit.
- Gehen Sie bei der Montage des Möbelstücks sorgfältig vor und halten Sie sich an die Gebrauchsanleitung.
- Verpackungen bitte fachgerecht entsorgen.

READ ALL SAFETY WARNINGS AND INSTRUCTIONS.

- Failure to comply could result in serious injury.
- Make sure the furniture is assembled on a level spot.
- Incorrect assembly poses a risk to your safety.
- Be careful when assembling the piece of furniture and follow the instructions for use.
- Please dispose of packaging properly.



Während der Benutzung von verstellbaren Elementen, nicht in bewegende Teile fassen. Es besteht Quetschgefahr.

When using adjustable elements, do not reach into moving parts. There is a risk of crushing.



Warnung! Fehlgebrauch
Ihr Möbelstück darf nicht als Aufstiegshilfe verwendet werden. Steigen, legen oder setzen Sie sich niemals auf Schubkästen, Einlegeböden oder auf nicht dafür vorgesehene Möbelteile. Achten Sie besonders auf Kinder.

Warning! misuse
Your piece of furniture must not be used as a climbing aid. Never climb, lie or sit on drawers, shelves or on parts of furniture that are not intended for this purpose. Pay particular attention to children.



Achtung! Kippgefahr
Stellen oder setzen Sie sich niemals auf die ausgefahrene/ausgeklappte Lehne, Beinteil oder Armlehne des Möbels. Es könnte dadurch beschädigt werden und/oder kippen.

Danger! Danger of tipping over
Never stand or sit on the extended backrest, leg section or armrest of the furniture. This could cause it to become damaged and/or tip over



Ziehen oder schieben Sie das Möbelstück nicht. Durch Schieben, Umbauen und Rangieren können die Füße leicht verbiegen oder abbrechen, auch der Bodenbelag kann Schaden nehmen.
Heben Sie es zum Versetzen an.

Do not pull or push the furniture.
When pushed, converted and maneuvered, feet can easily bend or break and the floor covering can also be damaged.
Lift to relocate.

