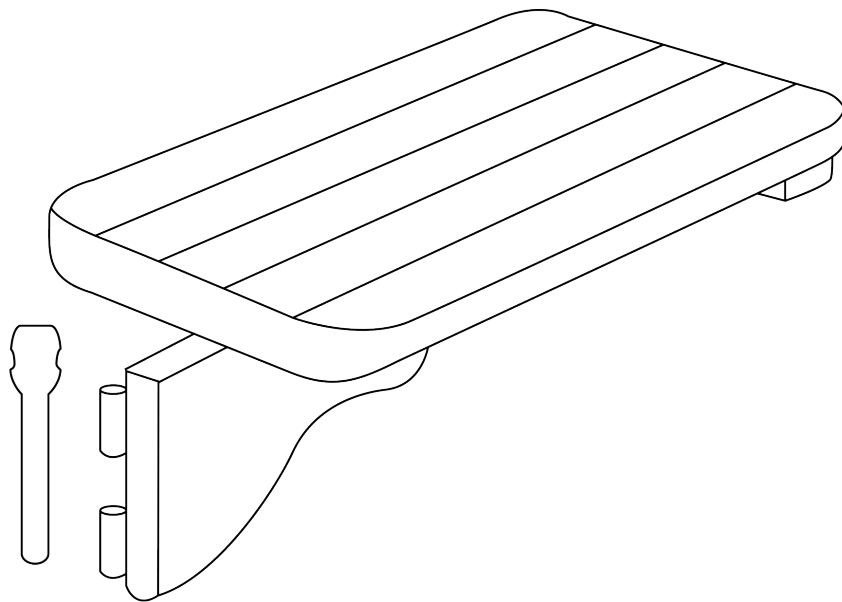


Zusatz- Cocktailtisch mit Schnappverschluss



Wichtig! Bitte sorgfältig lesen!
Für spätere Bezugnahme aufbewahren.
Achtung! Die Maximalbelastung beträgt 25 kg.
Important! Please read carefully!
Keep for future reference.
Danger! The maximum load is 25kg.

batch number

Versionsnummer: 10919-194130T_20241108

AUFBAUANLEITUNG

ASSEMBLY INSTRUCTIONS



1



Zubehör
Accessories

2



Holzverstärkung mit 4 Schrauben befestigen
Fasten the wooden reinforcement with 4 screws

3



Löcher vorbohren (3 mm) und Scharnier entgegengesetzt zum bereits montierten Tisch anschrauben
Pre-drill holes (3 mm) and screw on the hinge opposite to the already assembled table

4



Abstand zwischen Scharnier und Kante beim bereits montierten Tisch abmessen
Distance between hinge and edge when already assembled table
Measure the assembled table

5



Abmessungen auf die gegenüberliegende Seite übertragen
Transfer dimensions to the opposite side

6



Löcher vorbohren (3 mm) - Scharnier mit den Ösen nach außen anschrauben
Pre-drill holes (3 mm) - screw on the hinge with the eyelets facing outwards

AUFBAUANLEITUNG

ASSEMBLY INSTRUCTIONS



7



Tisch einhängen (beachten Sie bitte, dass sich beide Tische auf der gleichen Höhe befinden)
Hang the table (please note that both tables are at the same height)

8




Tisch nach außen drehen und Schnapper in die Vertiefung des Tisches einpassen...
Turn the table outwards and fit the snapper into the recess of the table...

9




... Tisch wieder zurückdrehen und Lochpunkt mit Bleistift anzeichnen
... turn the table back and mark the hole point with a pencil

10



Leicht versetzt unter dem angezeichneten Punkt ein Loch bohren (3 mm)
Drill a hole slightly offset below the marked point (3 mm)

11



Schnapper anschrauben
Screw on the snapper

SICHERHEITSHINWEISE

SAFETY INSTRUCTIONS



EINSTELLUNGEN MIT 2 PERSONEN!

Schrauben regelmäßig überprüfen und ggf. nachziehen! Den Strandkorb nicht ohne Kissen- und Ausstattung verwenden!

ADJUSTMENTS REQUIRES 2 PEOPLE!

Please check screws regularly and tighten them if necessary! Do not use the beach chair without the cushions!

